

SINGER® | FEATHERWEIGHT™ C240

Singer® Featherweight™ machine à coudre

Caractéristiques et Avantages

SINGER

ORIGINAL SINCE 1851.

Compacte et portable
Pesant moins de 7 kilos, la machine à coudre SINGER® Featherweight™ est parfaite à emporter à des cours de couture! Idéale pour coudre dans des espaces limités et facile à ranger.



Système d'entraînement intégré (IEF) SINGER
Cette technologie vous permet de coudre tous les types de tissus, même à travers plusieurs épaisseurs et sur les coutures volumineuses, sans avoir à vous soucier si les bords des morceaux de tissu seront alignés à la fin de la couture. Les tissus fins et soyeux ne froncent pas ; les rayures et les carreaux sont parfaitement alignés et les épaisseurs de quilt ne se décalent pas.



Robuste châssis métallique
Le châssis interne de la machine à coudre est en métal robuste et maintient l'ensemble du mécanisme parfaitement aligné pour une couture fluide et une excellente durabilité.



70 points intégrés
Vos points sont affichés à l'intérieur du couvercle de la machine lorsqu'il est levé. Choisissez parmi des points basiques, extensibles, décoratifs, de quilting et d'appliqués ainsi que trois styles de boutonnières. Vous disposerez toujours du point idéal pour chaque ouvrage!



SINGER
ORIGINAL SINCE 1851.

Sélection facile des points
Pour choisir le point que vous voulez coudre, il vous suffit d'appuyer sur les boutons de sélection sur le panneau avant de la machine.



Largeur et longueur de point réglables
La longueur et la largeur de point optimales sont présélectionnées lorsque vous choisissez votre point, mais vous pouvez les ajuster pour personnaliser les points en fonction de vos ouvrages.



Boutonnière une étape intégrée
Il suffit de placer votre bouton dans la fente du pied de boutonnière pour coudre des boutonnières parfaitement dimensionnées pour votre bouton. Chaque boutonnière coud le cycle complet en une seule étape pour des résultats uniformes à chaque fois.



Deux sources d'éclairage LED
L'éclairage optimisé illumine la zone de couture sans ombre.



SINGER
ORIGINAL SINCE 1851.

Bouton d'infos
Appuyez sur le bouton d'infos et l'écran LED de la machine affichera le pied-de-biche recommandé pour le point que vous avez sélectionné.



Bouton de point d'arrêt
Appuyez sur le bouton de point d'arrêt pendant la couture pour arrêter immédiatement le point et stopper automatiquement la couture. Vous pouvez également programmer la machine afin qu'elle réalise le point d'arrêt à l'extrémité d'un point avant de commencer à coudre.



Bouton Marche/Arrêt
Appuyez sur ce bouton pour démarrer et arrêter la machine si vous choisissez de coudre sans utiliser la pédale. Appuyez une fois pour démarrer et appuyez à nouveau pour arrêter.



Pieds-de-biche démontables
Six pieds-de-biche démontables sont inclus. Le pied à usage général avec IEF est installé sur la machine à la livraison. Sont également inclus le pied point fantaisie avec IEF, le pied point fantaisie, le pied pour ourlet invisible avec IEF, le pied pour fermeture à glissière avec IEF et le pied pour boutonnière une étape. Les pieds-de-biche peuvent être stockés dans le compartiment de rangement amovible.



SINGER
ORIGINAL SINCE 1851.

Contrôle de la vitesse
Réglez la vitesse de couture maximale de votre machine sur le niveau que vous souhaitez – plus rapide pour les coutures longues et plus lente pour les ouvrages plus complexes. Vous gardez toujours un contrôle total!



Levée supplémentaire du pied-de-biche
Levez le pied-de-biche sur sa position la plus haute afin de pouvoir facilement placer les tissus épais, les quilts, etc. sous le pied-de-biche.



Bras libre
Retirez la table rallonge amovible pour révéler le bras libre de la machine et pouvoir facilement coudre autour d'ourlets de pantalons, de poignets de manches et d'autres ouvrages de petite taille.



29 positions d'aiguille
Choisissez l'une des 29 positions d'aiguille afin de pouvoir placer l'aiguille exactement où vous le souhaitez, ce qui est idéal pour la surpiqûre, le quilting, l'insertion de fermeture à glissière et bien plus.



SINGER
ORIGINAL SINCE 1851.

Aiguille haut/bas programmable
Appuyez sur ce bouton pour déplacer l'aiguille vers le haut ou le bas afin de régler la position d'arrêt de l'aiguille. Très pratique pour la couture en piqué libre, l'appliqué, la fixation de poches et bien plus.



Commande par la pédale
Une simple pression sur la pédale lève l'aiguille si elle s'arrête en position abaissée, ou l'abaisse si elle s'arrête en position levée.



Bouton-poussoir de marche arrière
Appuyez sur le bouton de marche arrière et maintenez-le enfoncé pour coudre des points en marche arrière. Utilisez cette fonction pour réaliser des points arrière au début et à la fin de coutures.



Plaque de base en acier inoxydable
Les tissus glissent facilement à travers le bras de la machine.



SINGER
ORIGINAL SINCE 1851.

Abaissement des griffes d'entraînement
Les griffes d'entraînement peuvent être abaissées pour la couture de boutons ou la couture en piqué libre – une fonction indispensable pour les quilteuses en particulier! Il vous suffit de faire glisser le levier d'abaissement pour lever ou abaisser les griffes d'entraînement.



Enfile-aiguille intégré
Vous permet d'enfiler sans effort le chas de l'aiguille et ainsi de vous mettre au travail plus rapidement. Épargne vos yeux.



Canette à insertion par le haut avec couvercle transparent
La canette est facile à voir et à enfiler. La canette et son couvercle sont transparents, ce qui vous permet de surveiller facilement votre alimentation en fil afin de la remplir à temps.



Tension de fil réglable
En fonction de votre tissu et du fil choisi, le bouton de tension de fil peut être utilisé pour affiner vos points afin qu'ils se rencontrent de manière régulière entre les deux épaisseurs de tissu.



SINGER
ORIGINAL SINCE 1851.

Pression réglable du pied-de-biche
Ceci vous permet de régler la quantité de pression exercée par le pied-de-biche sur votre tissu lors de la couture. La pression est préréglée de manière optimale mais peut être modifiée pour les tissus épais ou délicats.



Capot rigide inclus
Le capot rigide inclus vous permet de transporter votre machine en toute sécurité et de la protéger contre la poussière. Le capot comprend également un rangement pour la pédale et le cordon d'alimentation.



Grande table rallonge en option
Élargissez votre espace de travail grâce à la grande table rallonge en option. Prend parfaitement place autour du bras libre de la machine et fournit une surface stable plus large pour les ouvrages de grande envergure tels que les quilts, les décorations d'intérieur, la couture de mode et bien plus.



Singer, le Cameo "S" Design, Featherweight et Singer original since 1851 sont des marques exclusives de The Singer Company Limited S.à.r.l. Ou ses affiliés. ©2024 The Singer Company Limited S.à.r.l. Ou ses affiliés. Tous les droits sont réservés.

SINGER

ORIGINAL SINCE 1851.





